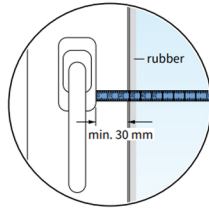


1 Geschiktheid raam controleren

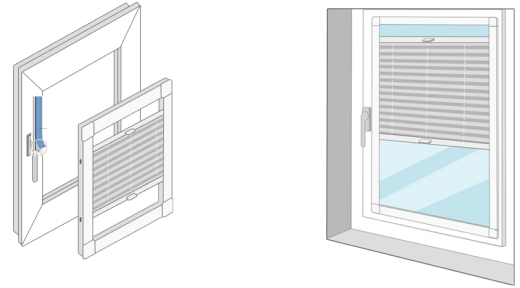
! Zit er een luchtrooster in het raam?
Laat het product dan door ons inmeten.

a Meet de ruimte naast de raamhendel die vrij is voor het plaatsen van het Perfectframe en het plakken van de magneetstrip.



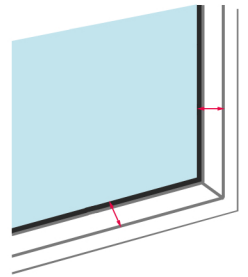
Benodigde ruimte /breedte is **30 mm**

Voorbeeld van het perfectframe op het kozijn

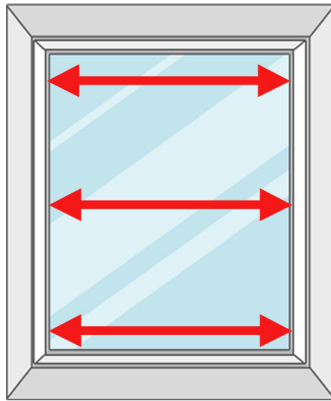


b Meet de diepte van de glaslat. Meet vanaf het raam tot het buitenste deel van de glaslat.

Benodigde ruimte/diepte is **15,5 mm**



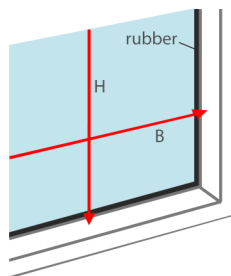
2a Meten: Breedte



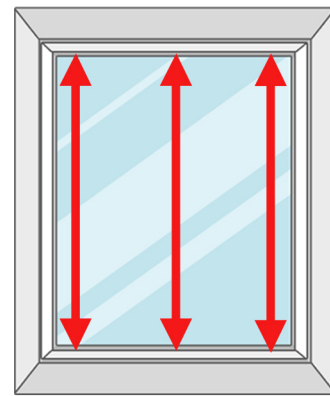
Breedte: Meet de breedte tussen de glaslaten op 3x plaatsen. (breedte ruit inclusief raamrubbers)

Haal **2 mm** van de gemeten maat af

! **Let op:** Meet altijd vanaf het kozijn (niet vanaf het rubber)



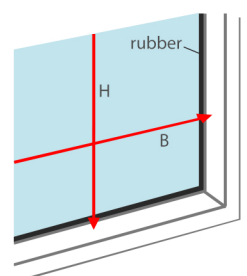
2b Meten: Hoogte



Hoogte: Meet de hoogte tussen de glaslaten op 3x plaatsen. (breedte ruit inclusief raamrubbers)

Haal **2 mm** van de gemeten maat af

! **Let op:** Meet altijd vanaf het kozijn (niet vanaf het rubber)



Toch nog hulp nodig?

Bel gerust [020-2613415](tel:020-2613415) of stuur ons een email met fotos van de situatie (en uw vragen). Wij reageren dan met instructies/antwoorden. Email ons op klantenservice@paxraamdecoratie.nl